

NEWS LETTER

2020年11月19日
一般財団法人岩手経済研究所

岩手県内企業景況調査 - 2020年10月調査 - について

一般財団法人岩手経済研究所（理事長：高橋 真裕）は、定例の「岩手県内企業景況調査（2020年10月調査）」を実施しました。

本調査の概要は以下のとおりです。

業況判断BSI マイナス 56.8

※ 前回（2020年7月）調査比6.3ポイント上昇

先行きのBSI マイナス 57.3

本調査の内容は、別紙「岩手県内企業景況調査 - 2020年10月調査 - 」のとおりです。

また、詳しくは11月30日発行の当研究所機関誌「岩手経済研究 2020年12月号（No.457）」にも掲載いたします。

2020年11月19日

岩手県内企業景況調査

- 2020年10月調査 -

盛岡市中ノ橋通一丁目2番16号
岩手銀行中ノ橋支店3階

一般財団法人 岩手経済研究所
理事長 高橋 真裕

(担当 地域経済調査部 阿部 瑛子)
TEL 019-622-1212

〈 調査結果の要約 〉

－ 景況感は低水準ながら7期ぶりに改善 －

1. 最近の景況感

県内企業の最近の業況判断BSIはマイナス56.8と前回調査（2020年7月）を6.3ポイント上回った（図表1、2）。「良い」の割合が前回調査比2.4ポイント増となったほか、「悪い」の割合が同3.9ポイント減となったことから引き続き低水準ではあるものの7期（21カ月）ぶりに改善した。

本県経済は新型コロナウイルスの感染拡大の影響を受けて悪化の動きが継続しているが、今回調査では非製造業が小売業やサービス業などで上向いたことなどから景況感の改善につながった。

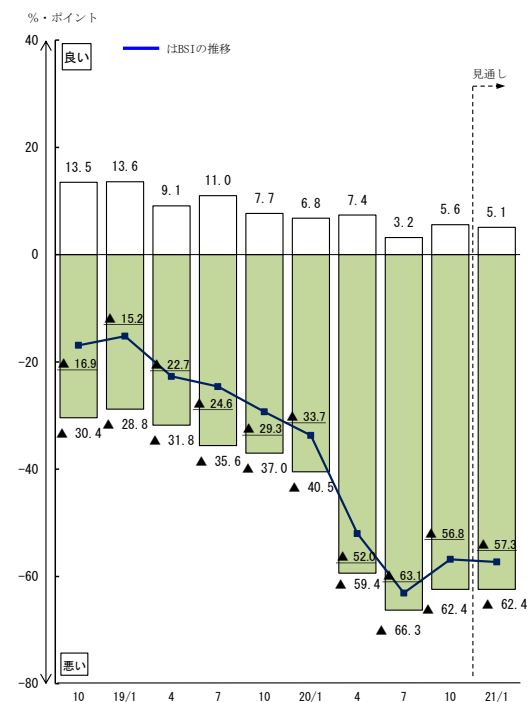
2. 先行きの見通し

今後3カ月間の先行きのBSIはマイナス57.3と現状を0.5ポイント下回る見通しである。製造業は依然として厳しい判断ではあるものの景況感が上向く見通しである一方、非製造業はマイナス幅が拡大するとみられる。

図表1 業況判断BSI

業種	期	最近		先行き
		（「良い」-「悪い」・ポイント）		今後3カ月間
		2020年7月調査	2020年10月調査	
全産業		△ 63.1	△ 56.8	△ 57.3
製造業		△ 74.6	△ 76.2	△ 61.9
食料品		△ 93.8	△ 81.0	△ 76.2
木材・木製品		△ 62.5	△ 62.5	△ 25.0
窯業・土石		△ 25.0	△ 33.3	△ 44.4
金属製品		△ 75.0	△ 100.0	△ 66.7
一般機械		△ 75.0	△ 100.0	△ 100.0
電気機械		△ 71.4	△ 80.0	△ 60.0
その他		△ 87.5	△ 91.7	△ 66.7
非製造業		△ 56.9	△ 46.1	△ 54.8
建設業		△ 9.7	△ 6.7	△ 13.3
卸売業		△ 61.3	△ 63.6	△ 72.7
小売業		△ 77.1	△ 59.3	△ 71.9
運輸業		△ 83.3	△ 100.0	△ 100.0
サービス業		△ 80.0	△ 50.0	△ 55.5

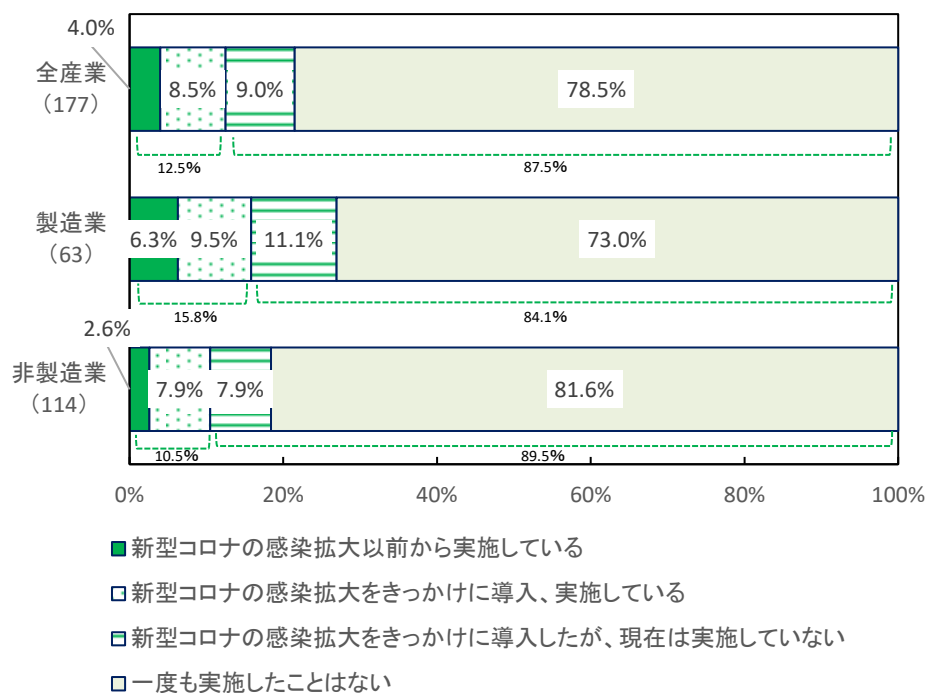
図表2 業況判断BSIの推移（全産業）



3. テレワークの実施状況

テレワークを現在実施しているとした企業の割合は12.5%となった（図表3）。一方、実施していないとする企業は87.5%となり、そのなかでも「一度も実施したことはない」とする企業は8割近くに上った。

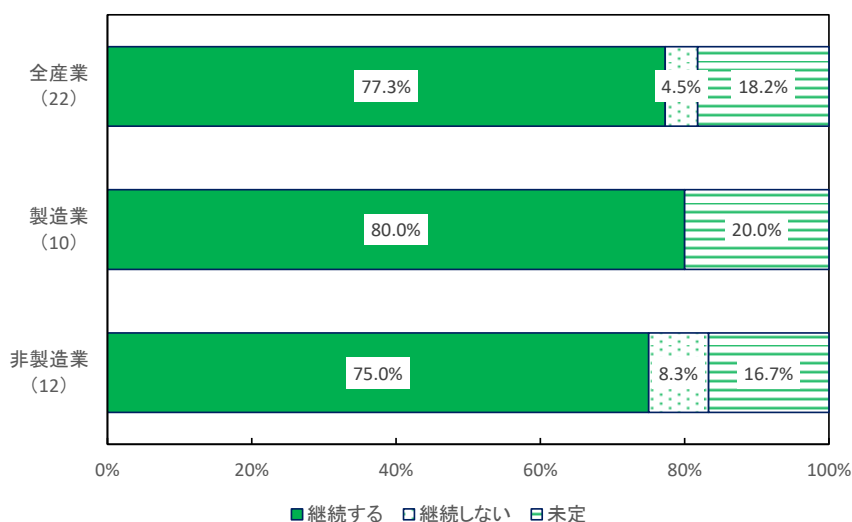
図表3 テレワークの実施状況



(注) 1. () 内は回答企業数
 2. 四捨五入の関係で合計が100%にならない場合がある

現在テレワークを実施している企業に対して、新型コロナの収束以降もテレワークを継続するかどうか尋ねたところ、「継続する」とした企業は77.3%と多数の企業が継続する意向を示した（図表4）。


図表4 テレワーク継続意向（実施企業）



（注）（ ）内は回答企業数

現在テレワークを実施していないとする企業に対し、今後の実施予定について尋ねたところ、「実施を検討中または実施予定」とする企業は13.3%にとどまり、「実施予定なし」とする企業が86.7%となった（図表5）。

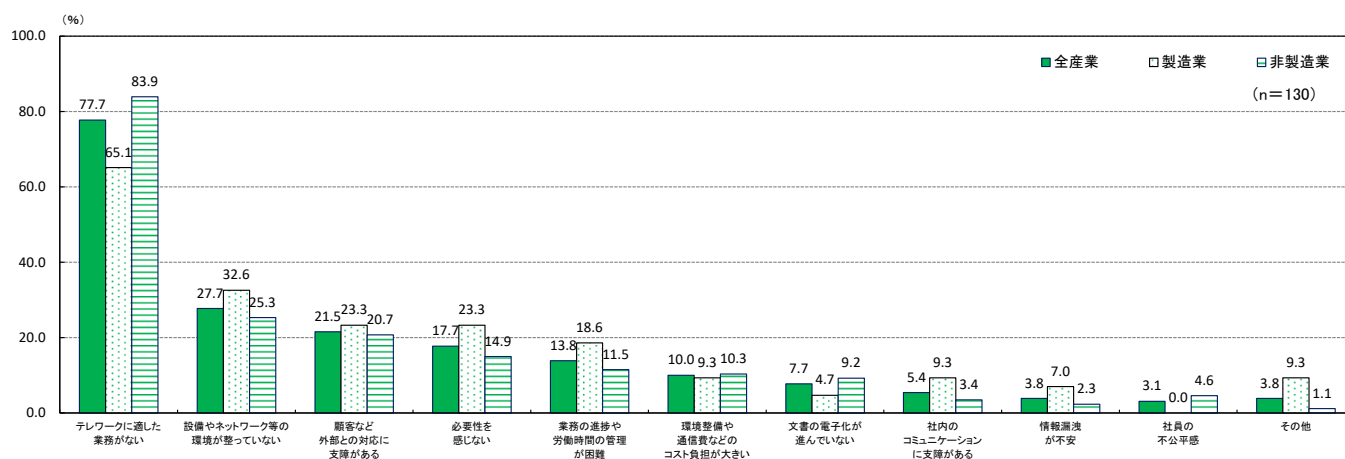
図表5 今後の実施予定（未実施企業）



（注）（ ）内は回答企業数

さらに、「実施予定なし」と回答した企業に対し、実施しない理由について尋ねたところ、「テレワークに適した業務がない」が77.7%となり、製造や接客などの業務内容から導入が困難である状況が窺われる（図表6）。そのほか、ネットワークなどの環境が未整備であることや顧客および社内の対応に支障があるといった回答がみられた。

図表6 テレワークを実施しない理由（複数回答）



(注) n は回答企業数

< 調査要領 >

1. 調査内容

県内企業の2020年7～9月期の前年同期と比較した業況実績および20年10～12月期の前年同期と比較した業況見通し等

2. 調査時期

2020年10月

3. 調査対象企業

県内企業 377社

4. 回答企業

業種	回答数
製造業	63社
建設業	30社
卸売業	33社
小売業	32社
運輸業	2社
サービス業	18社
合計	178社
回収率	47.2%

(注) B S I (Business Survey Index : 景況判断指数) は、企業の業況実績や企業経営者の業況見通し等を指標化したもので、「プラス(増加、上昇、過剰等)」と回答した企業割合から、「マイナス(減少、下降、不足等)」と回答した企業割合を差し引いた値である。